

# Kommunrankningen

# Upplägg



- 1 Vad är kommunrankningen?
- 2 Pandemin som aldrig hände?
- 3 Årliga resultatet
- 4 Ev. Frågor



# Vad är kommunrankningen?




- **Årlig undersökning av Ungdomens Nykterhetsförbund**
- **Startade 2012 i syfte att kartlägga kommunernas arbete med ungas fritid i en del av ett större projekt**
- **Undersöker kommunernas arbete med:**
  - **Ungas fritid**
  - **Ungas mötesplatser**
  - **Ungas inflytande**
  - **Alkohol- och narkotikaprevention**



# Vad är kommunrankningen?

- Revideras kraftigt 2020, inspirerad av en studie på Karolinska
- Vill ge goda förutsättningar för att utveckla kommunernas arbete
- Bidra till en mer informerad debatt om ungas situation kring alkohol och andra droger






# Pandemin som aldrig hände?

Hur påverkade pandemin kommunernas  
arbete med unga?




# Inga större nedskärningar eller satsningar



- **Oron för nedskärningar besannades inte**
  - Budgetar var ungefär densamma över perioden
  - Kommunerna rapporterar inga större nedskärningar
- **Få större satsningar gjordes**
  - Många ställde om, få gjorde satsning utöver ordinarie

# Förändrade förutsättningar försvårade



- 43 procent av kommuner påverkades negativt, endast 4 procent mycket negativt
- Oväntat påverkades 19 procent av kommunerna positivt av pandemin

# Oväntade positiva effekter

Mycket positivt, det blev nytänk med utomhusaktiviteter mm

Negativt under pandemin att inte kunna möta besökare men positivt för att vi haft tid att jobba strategiskt och iordningställa lokaler. Skapat en stabil grund för fortsatt arbete vilket medför att vi nu når fram till unga på ett bättre sätt.

Det har varit svårt att möta unga fysiskt i större grupper. Nu ser vi effekten av pandemin med ett ökat behov av mötesplatser. En positiv del under pandemin var att det fanns tid att se över och utvärdera arbetet mer - vilket skapade nya arbetssätt och utveckling.




# Negativa effekter

Färre ungdomar kommer till de verksamheter som planeras. Vi är fortfarande under återhämtningsfas.

Besöksantalet har minskat. Unga väljer att göra andra saker på sin fritid än att mötas fysiskt.


Vi fick ha fritidsgården stängd samt andra föreningar kunde ej hålla aktiviteter på samma sätt.

# Förändrade förutsättningar försvårade




- Pandemin frigjorde tid och resurser för att arbeta strategiskt, uppsökande och förbereda inför ordinarie arbete
- Belyser behovet av att stärka det ordinarie arbetet.
- Mer resurser behövs till kommunernas arbete med unga för att klara av att arbeta strategiskt och uppsökande

# Kommunerna ställde snabbt om



- **Strax över hälften av kommunerna hade någon riktade insats till unga på grund av pandemin**
- **Det vanligaste var en digital insats, 29 procent**
- **Det näst vanligaste var att ställa om till utomhusaktiviteter, 19 procent**
- **Flera kommuner gjorde flera olika typer av riktade insatser**


# Skapade stor innovation, men även stor variation




- Pandemin fick kommunerna att innovera, massvis med nya koncept, metoder och satsningar utvecklades
- Stor variation mellan kommuner, stor skillnad i utbudet för unga

# Men kommunerna har ställt tillbaka

- De flesta kommuner uppger i enkäten att verksamheten har återgått
- En del strategiska insatser kvarstår
- En del digitala insatser kvarstår




# Stor förändring i ungas tillgång till fritidsaktiviteter



- Andra undersökningar visar att ungas tillgång och användande av fritidsverksamhet har minskat
- Unga går från gruppverksamhet till ensamverksamhet

# Kommunernas ANDT-arbete försämrades och ställdes om



- Antalet serveringstillstånd ökade under perioden
- Tillsynsbesöken minskade kraftigt under 2020, men återhämtade sig 2021
- Arbetstid till ANDT-samordning sjönk under pandemin



**En verksamhet som snabbt  
ställde om, men som inte  
räckte till**









# Den årliga granskningen

Kommunernas arbete med ungas fritid,  
inflytande och prevention







# Nyktra mötesplatser för unga



Öppetider




Fritidsgårdar

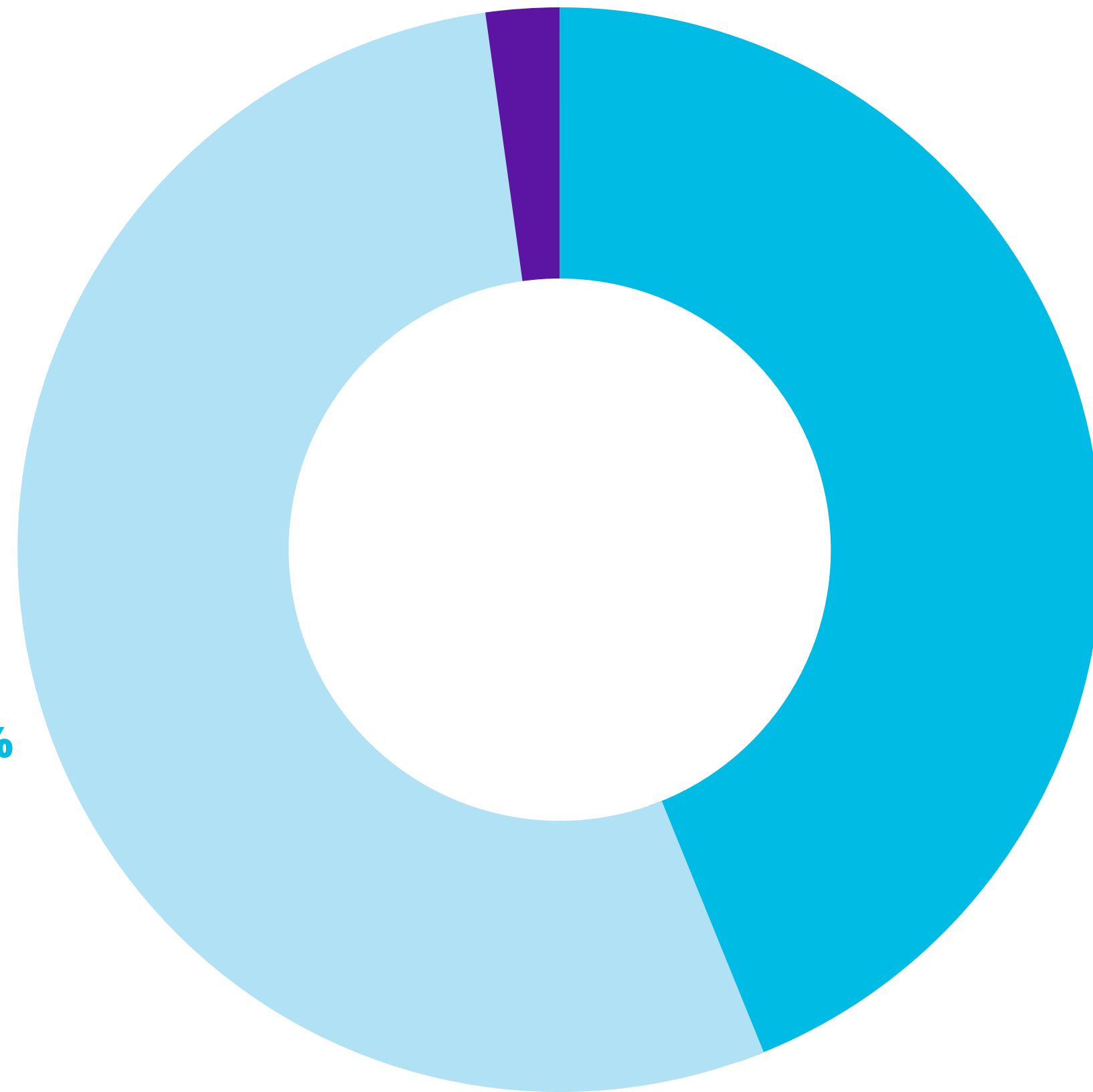


Pandemieeffekt

# Öppettider: Vardagskvällar



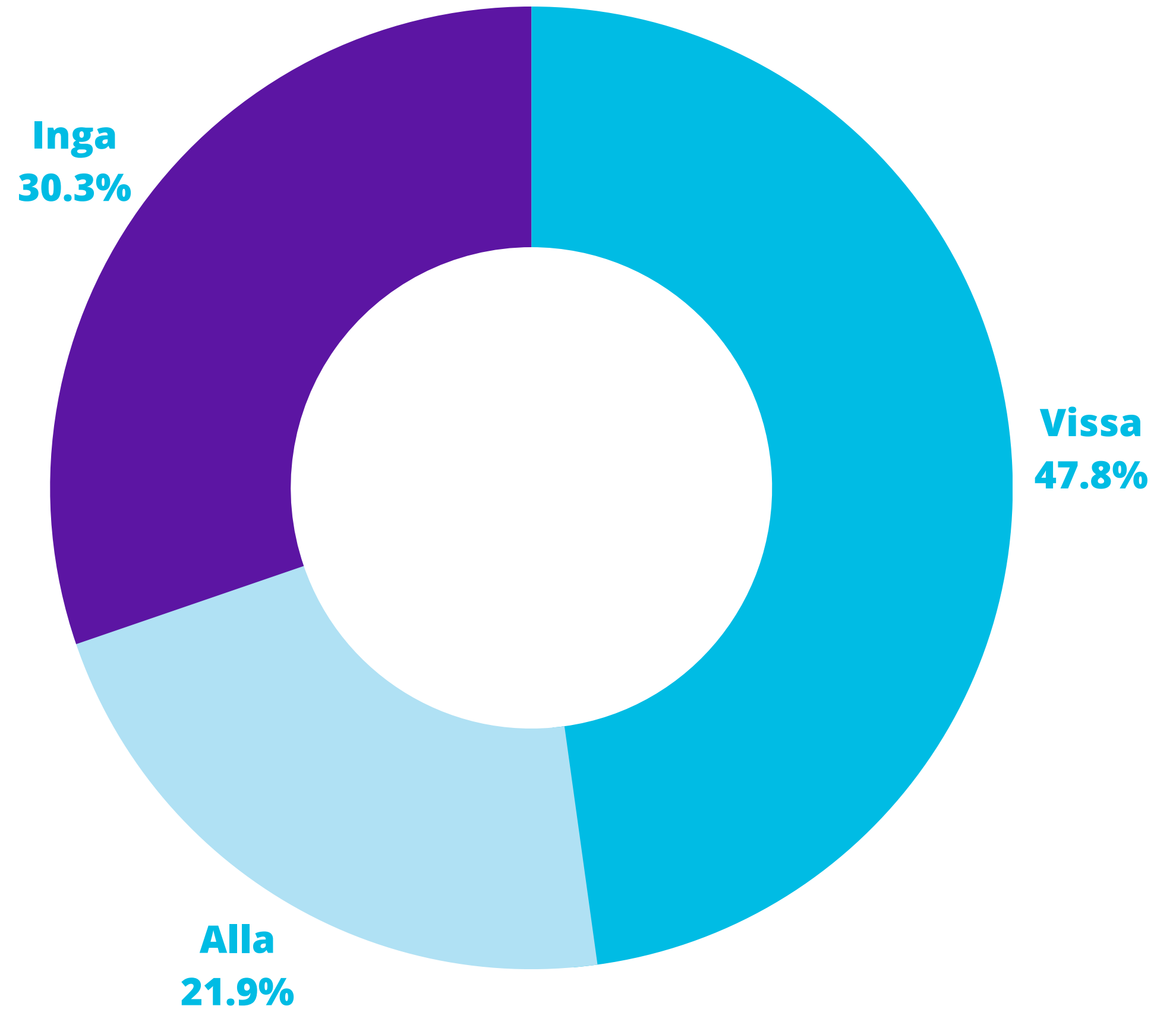

**Alla**  
**53.9%**



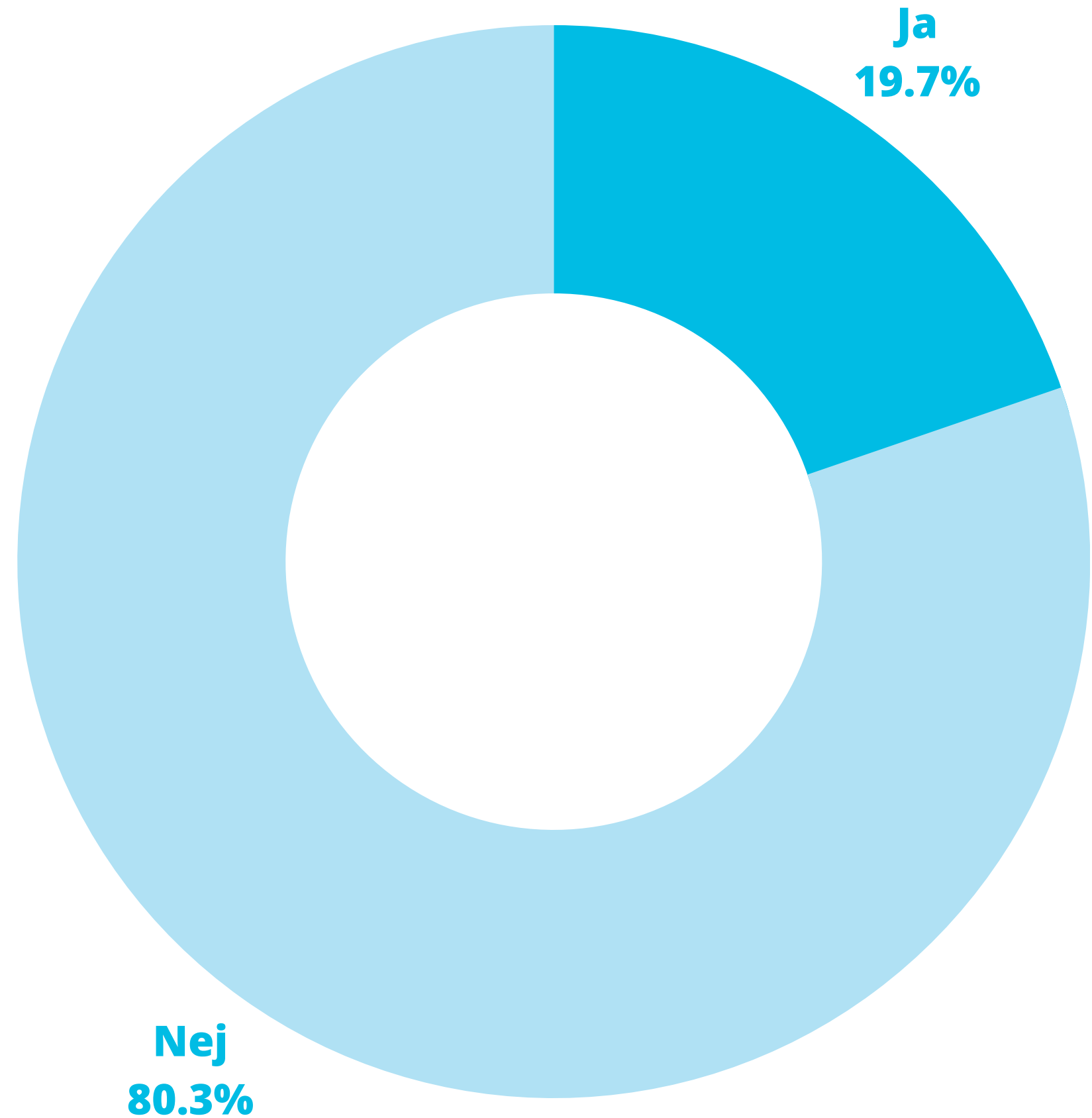

**Inga**  
**2.2%**

**Vissa**  
**43.9%**

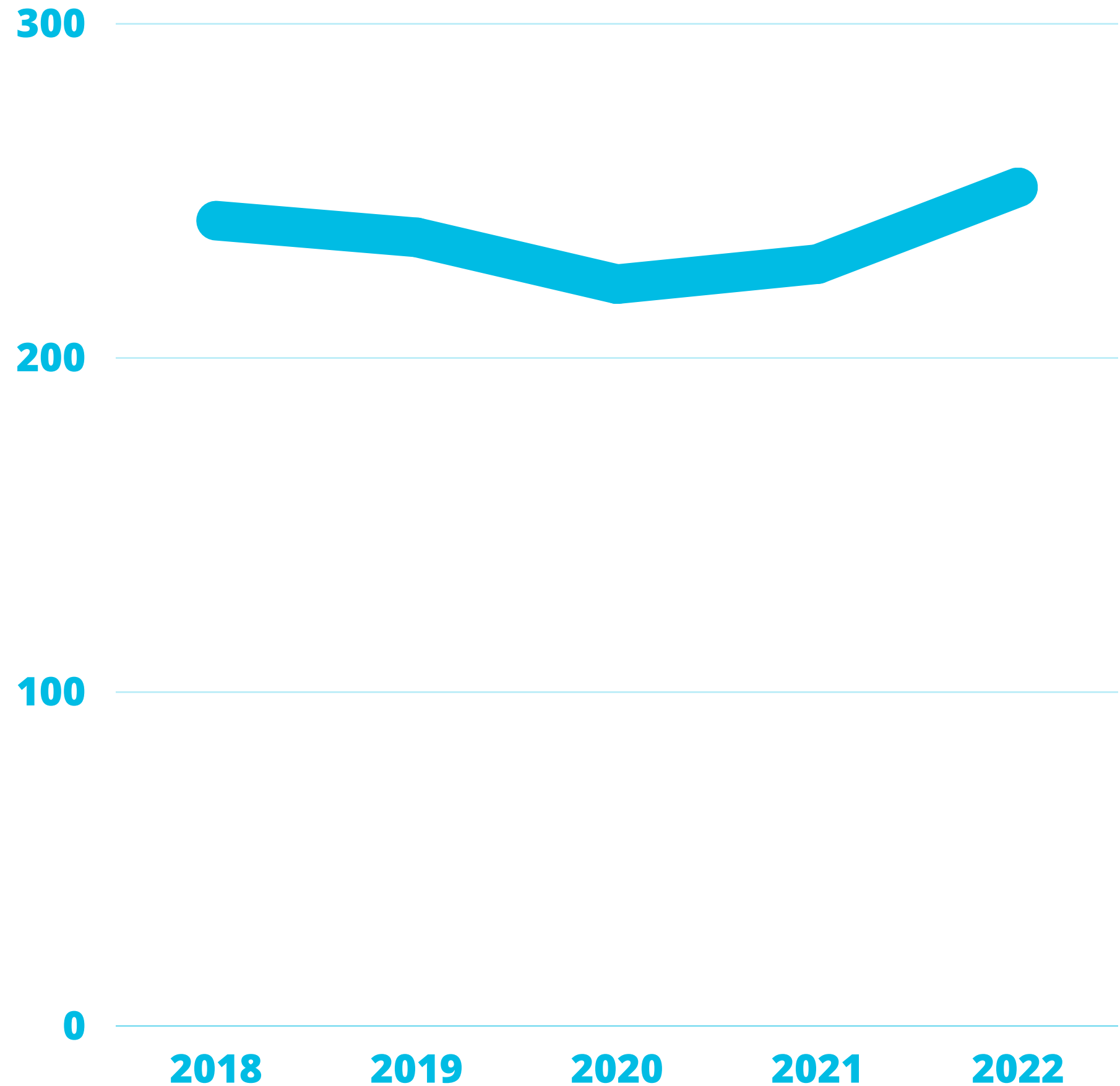

# Öppettider: Fredagar och lördagar till minst 23:00



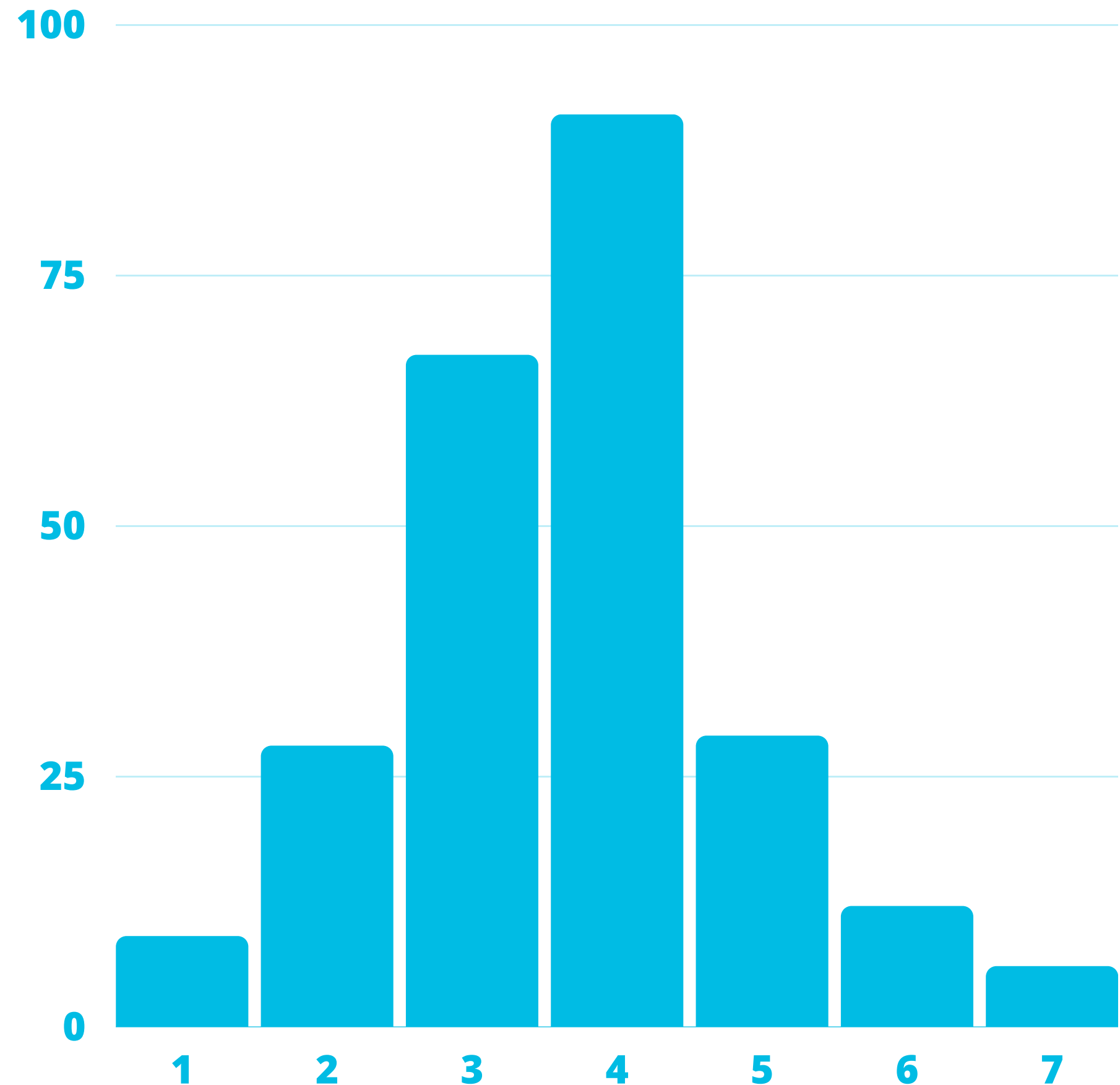

**Öppettider:  
De flesta  
lov dagar till  
minst 23:00**



# Kostnad fritidsgårdar kr/inv i kommunen




Har pandemin påverkat ert arbete med ungas mötesplatser på ett positivt eller negativt sätt?







# Nyktra fritidsaktivitet för unga




**Arrangerade aktiviteter**



**Föreningslivet**




**Resurser**



**Digitala mötesplatser**




# Utbudet på aktiviteter



- **Utbudet på aktiviteter försämrades något under pandemin men har återhämtat sig**
- **Aktiviteter som större kulturverksamhet, och utflykter erbjuds av färre kommuner under pandemin**

# Föreningslivet



Erbjuder information till föreningar gällande alkohol/droger

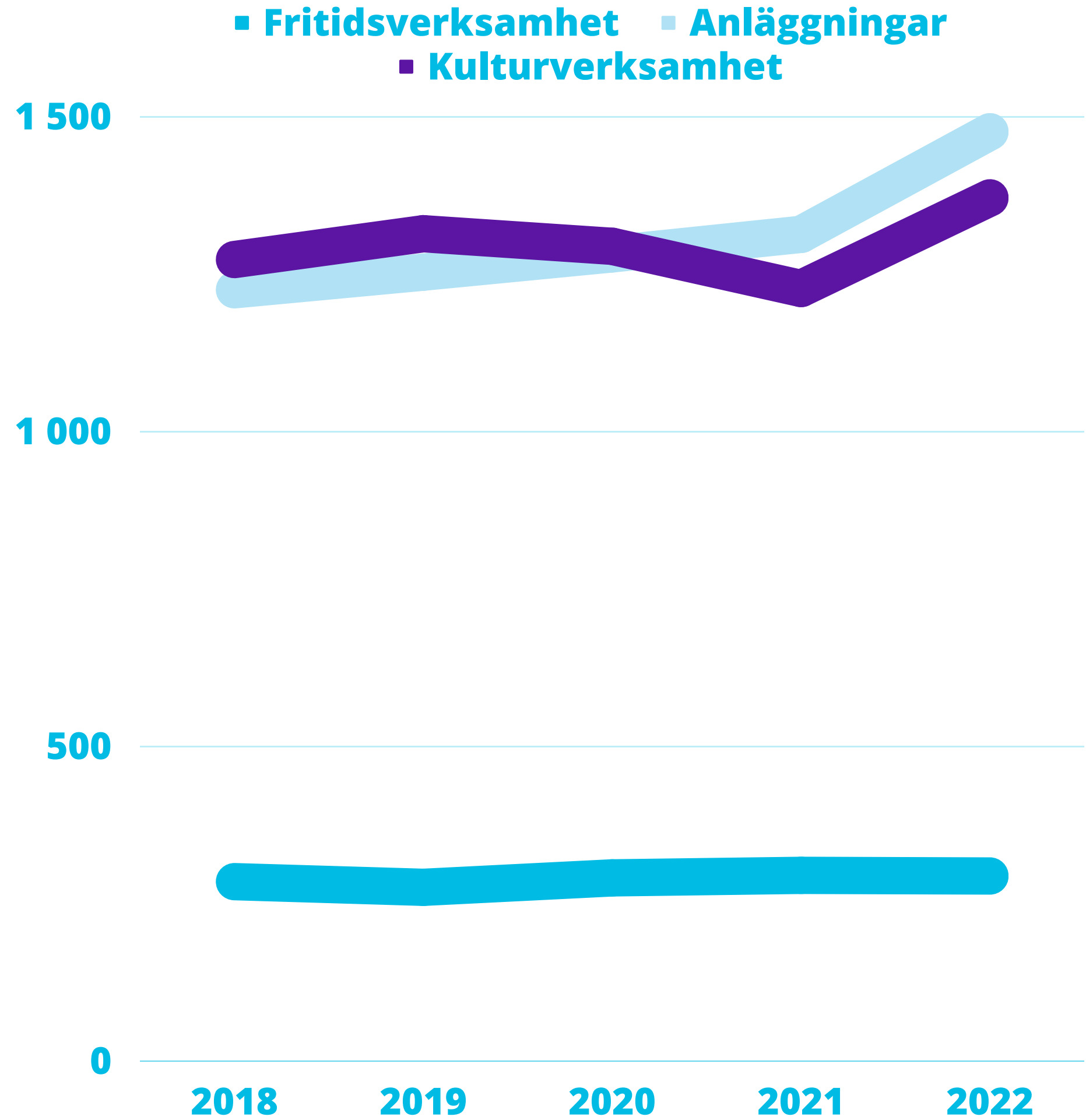

Samarbetar med föreningslivet kring drogfrihet

Tillhandahåller information till unga om föreningar


Aktivt informerar unga om föreningar.



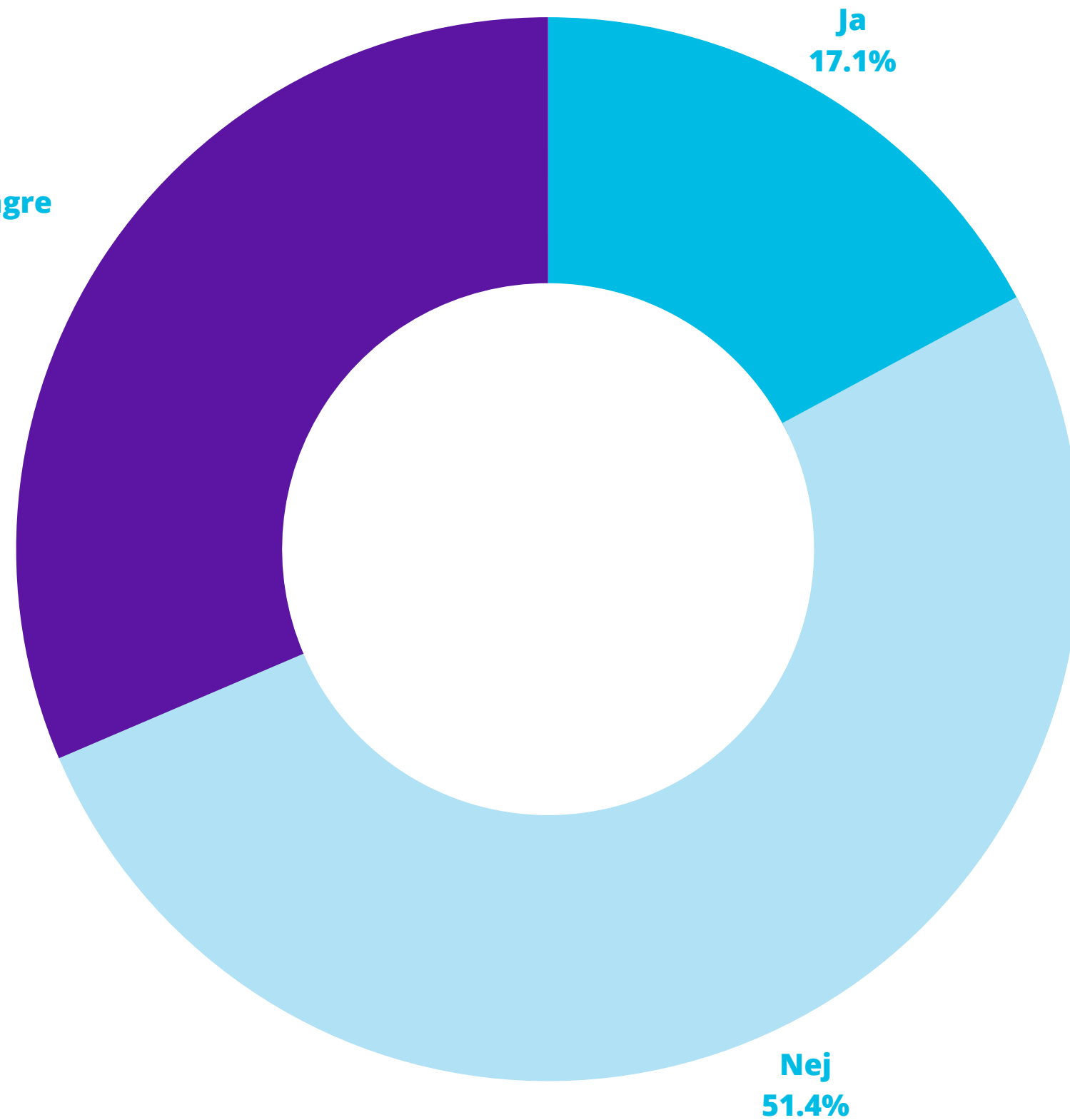
# Kostnader




# Digital fritids- verksamhet




Fanns under pandemin men inte längre  
31.4%




# Ungas inflytande



**Strategiskt arbete**




**Besluts- och remissorgan**



**Barnkonventionen**


# Strategiskt arbete



Strategier och  
handlingsplaner för att  
öka ungas inflytande

Riktad information om  
beslut som rör ungas  
fritid

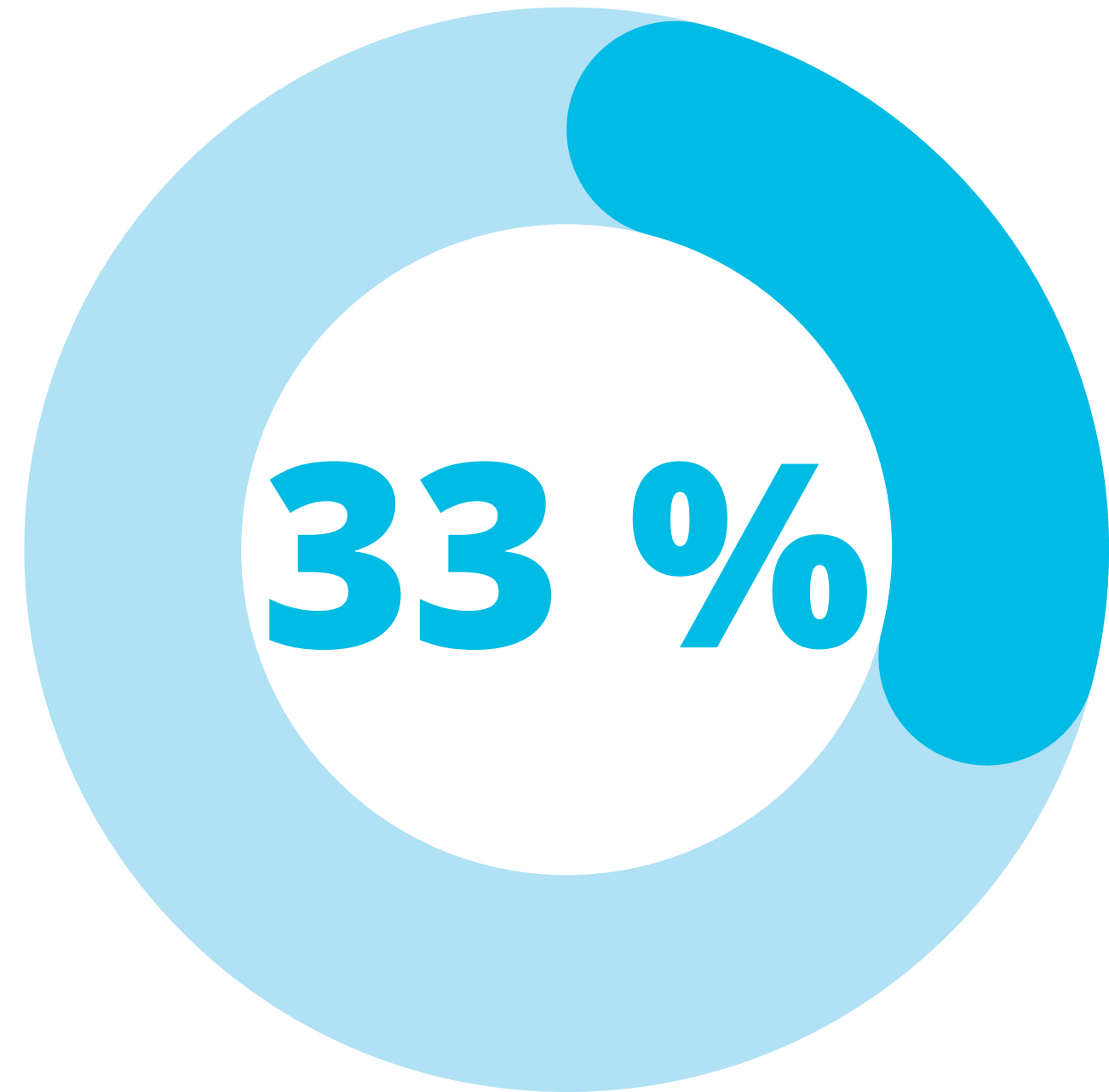
Andra riktade insatser  
för att lyssna på ungas  
åsikter



## Andel med beslutsorgan

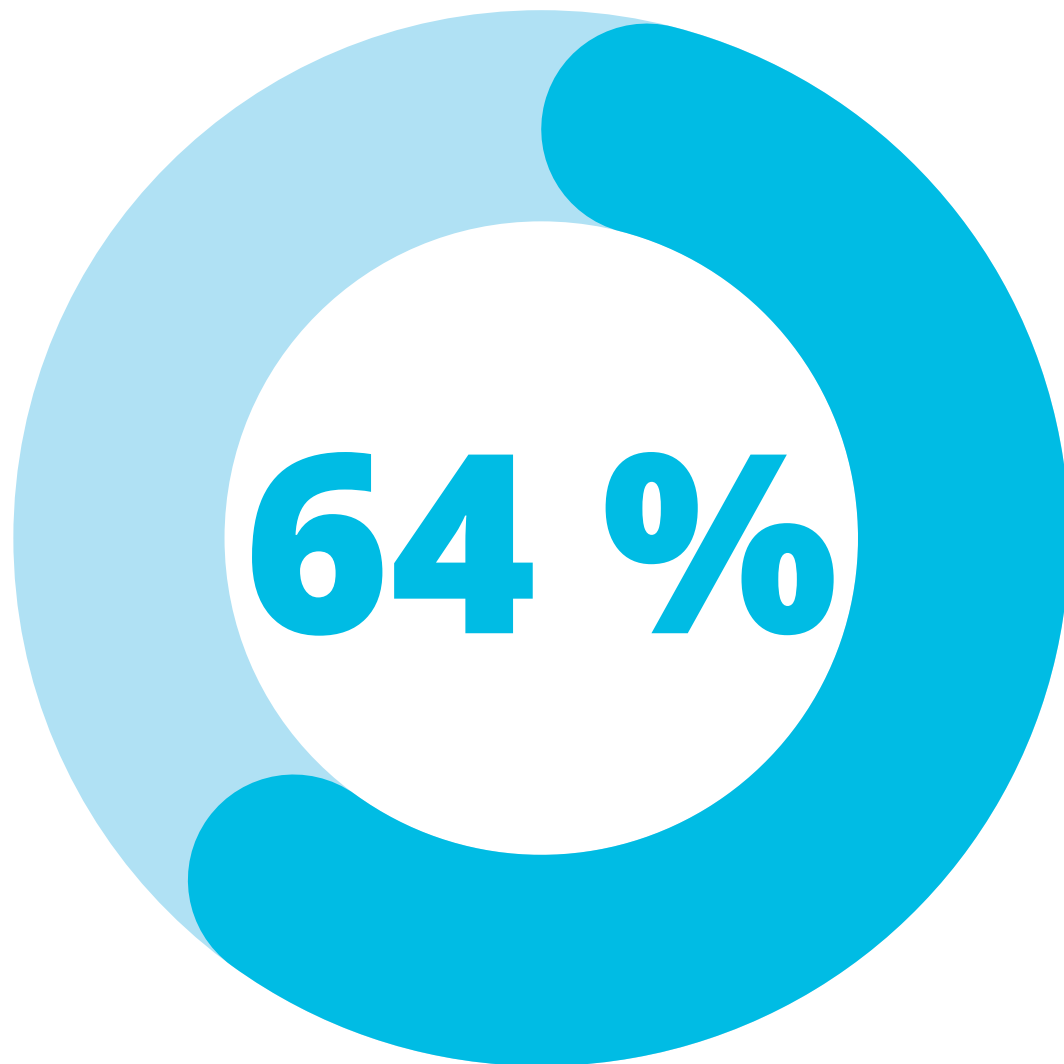


## Andel med remissorgan

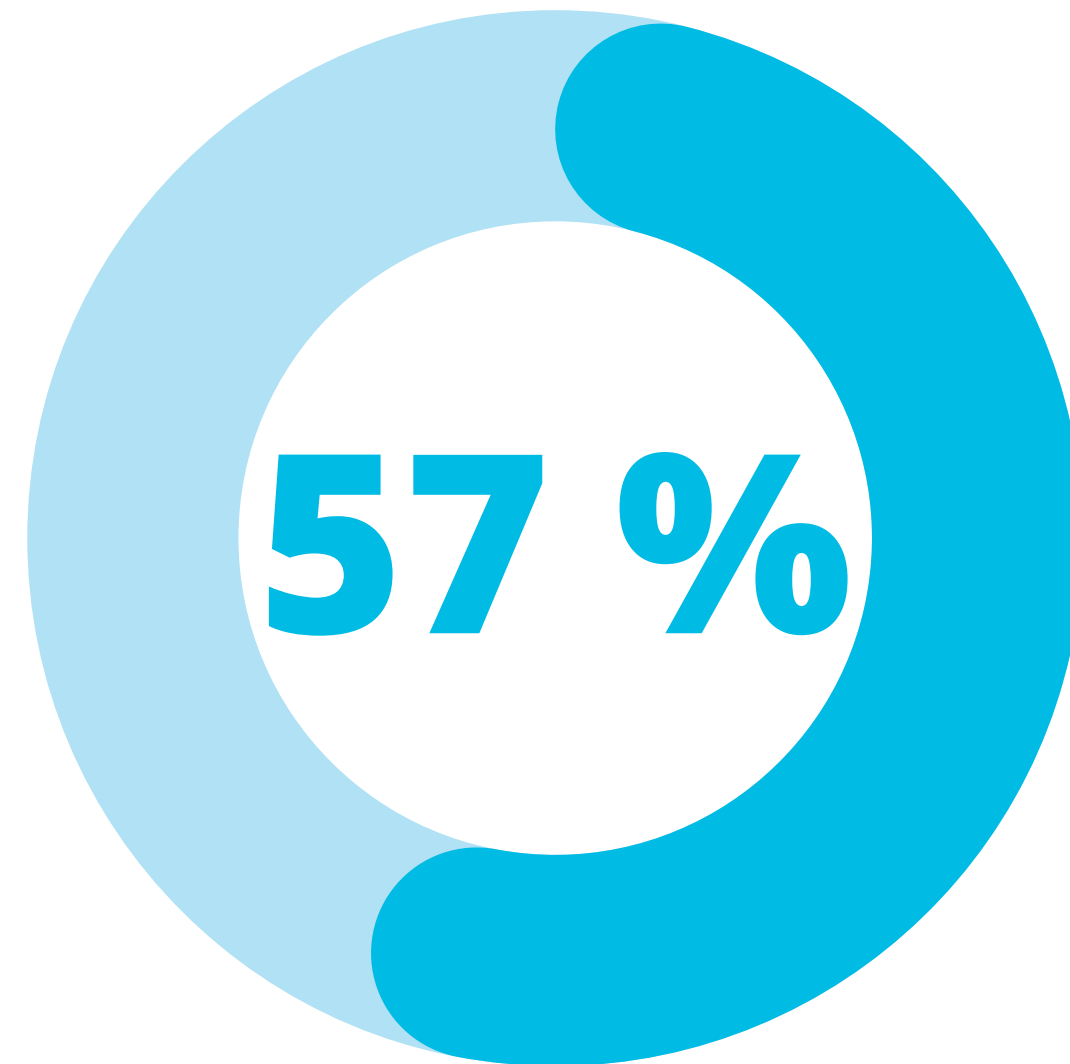


# Särskilt arbete kring barnkonventionen

Ja, för att öka ungas  
inflytande




Ja, för att lyssna på ungas  
åsikter









# Alkohol- och narkotika- prevention




**Styrdokument**




**Samarbete**



**ANDT-samordnare**




**Riktade insatser**



**Högtider**

# Styrdokument



ANDT integrerat i  
ordinarie struktur med  
mål och budget?


Politiskt övergripande  
program, inkluderar  
ANDT-förebygg

ANDT-förebyggande  
arbetet, policys  
inkluderar grundskolan

ANDT-förebyggande  
arbetet, policys  
inkluderar  
gymnasieskolan

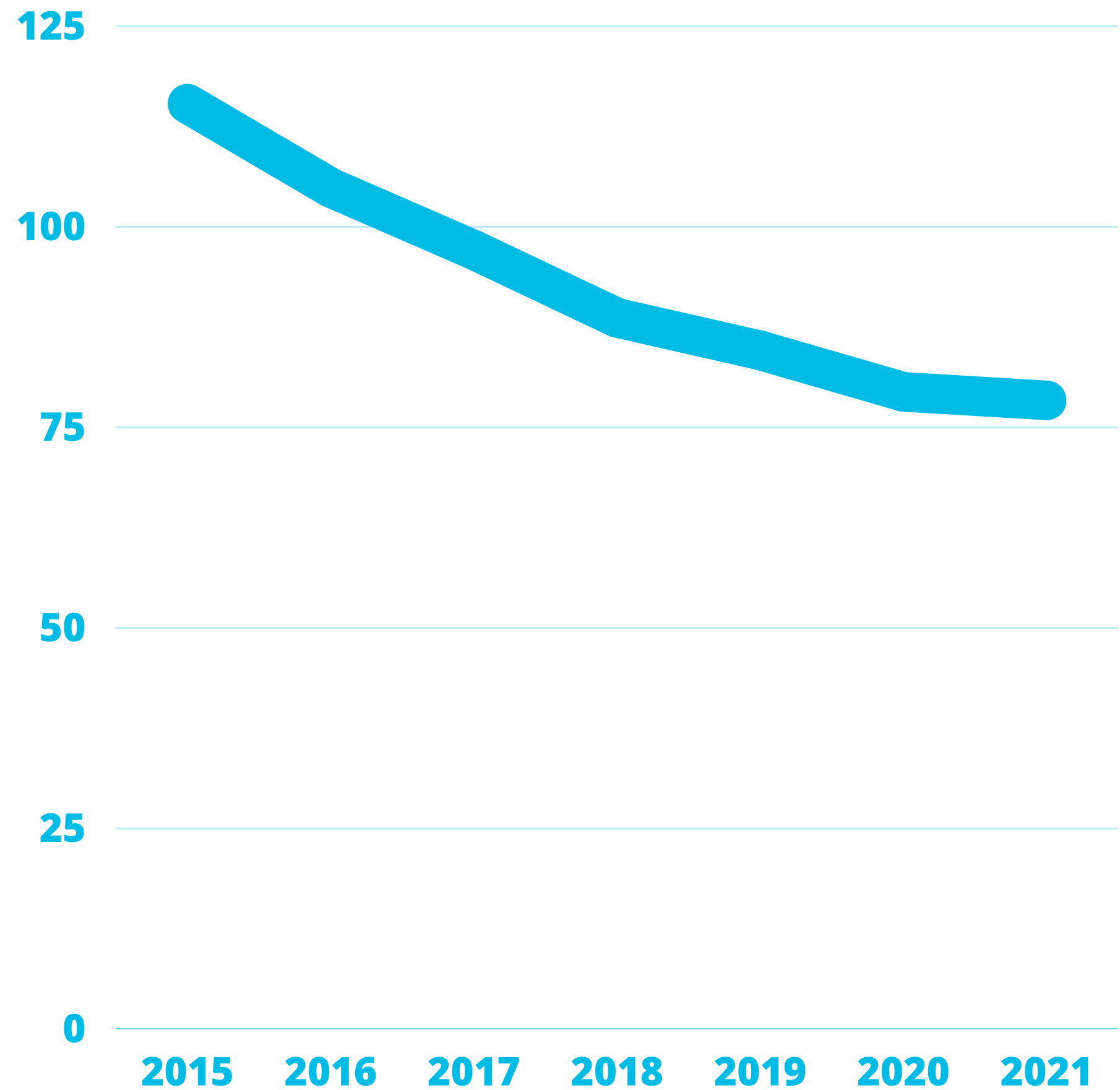



# Samarbeten

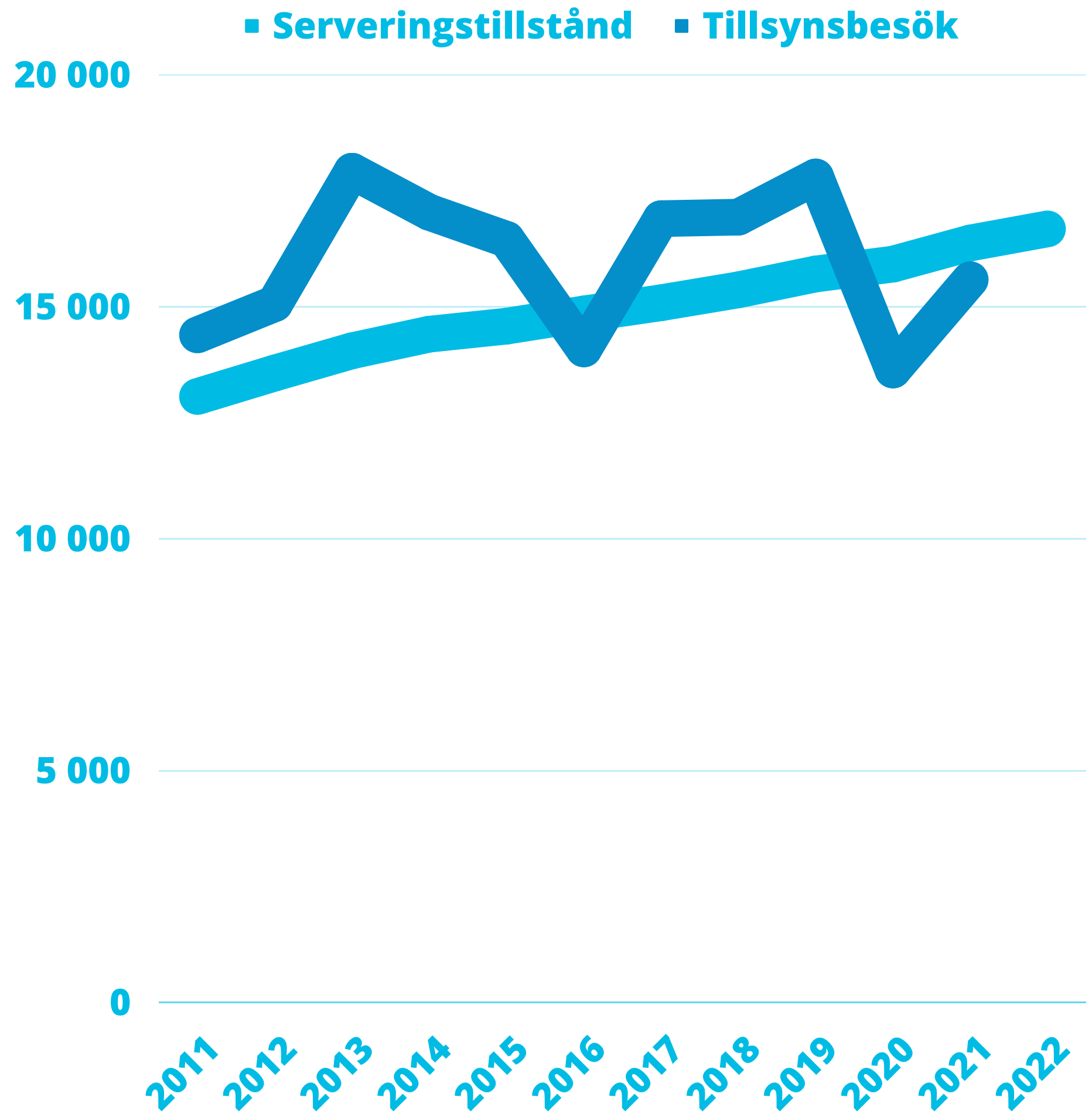



- De flesta kommuner samarbetar med någon myndighet, det vanligaste är polisen och länsstyrelsen
- Avsevärt färre samarbetar med myndigheter jämfört med tidigare år
- Det är ovanligare att samarbeta med civilsamhället och ännu mindre vanligt med näringslivet


# ANDT- samordnare Årsarbets- krafter



# Alkohol-servering




# Riktade insatser för unga




Elever med  
problematiske frånvaro i  
skolan

Elever med svårigheter  
i skolan

Strukturerade program  
för riskutsatta  
skolbarn




# Riktade insatser för unga




Gruppverksamhet för  
barn

Barn i socioekonomiskt  
utsatta områden

Ensamkommande  
flyktingbarn




# Skol-undersökning



Varje år




Minst vart tredje






# Insatser vid högtider



Stöd till drogfria aktiviteter riktade till unga

Stöd till nattvandrare /vuxna på stan

Kampanjer för att minska langning



# Kontakta OSS



**Simon Elfström Schönbeck**

**[simon.schonbeck@unf.se](mailto:simon.schonbeck@unf.se)**

**[unf.se/kommun2022](https://unf.se/kommun2022)**



# Bra resurser

- [ungidag.se](http://ungidag.se)
- [kolada.se](http://kolada.se)
- [andtuppfoljning.se/indikatorlabbet](http://andtuppfoljning.se/indikatorlabbet)

